

Support d'appareil variable IP 40 - Diffuseur mat - à rayonnement nu direct

Support d'appareil en profil de tôle d'acier zinguée, surface laquée à la résine de polyester. Fixation sans outils par verrouillages rotatifs pour un montage rapide sur le rail support. Module à LED en profil d'aluminium extrudé, anodisé nature à embouts en matière synthétique. À positionnement variable sur le rail support. Couleur du boîtier blanc signalisation RAL 9016; Répartition directe et nue de la lumière, couvercle diffuseur des LED en polycarbonate; Raccordement électrique par câble de raccordement de 1 m pour positionnement variable des supports d'appareil dans la bande lumineuse, avec prise à montage rapide 3 pôles, présélection libre des phases. Le support d'appareil est réglable par paliers via le pilote à canaux multiples (préréglage : débit maximal de lumens). Ils sont remplaçables, permettent des modernisations, prolongent la durée de vie de toute l'installation et la pérennisent.

CARACTÉRISTIQUES

Numéro de commande	19105004030
Numéro EAN	4020863417780
Tarif des douanes	94051190
Marque de certification	IP 40, Classe d'isolation I, F, Intérieur, CE
Degré de résistance aux chocs IK	IK08 (10°C bis 40°C)
Température ambiante	ta 10°C à 40°C
Durée de la garantie	5 Années
Programmes d'aide de l'État	BEG - subvention fédérale pour les bâtiments performants (valable uniquement pour l'Allemagne)

ÉLECTROTECHNIQUE

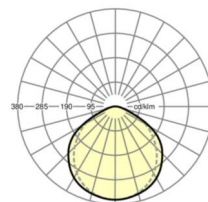
Ballast	Pilote électronique à canaux multiples, 4-étapes (1 pièce)
Puissance du système	51W-29W
Tension secteur	230V/50Hz
Disjoncteur (courant de appel)	15 unités/B10, 25 unités/B16, 24 unités/C10, 38 unités/C16
Classe de efficacité énergétique/Source de lumière	B

ÉCLAIRAGISME

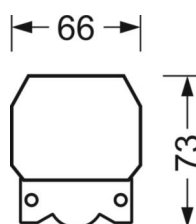
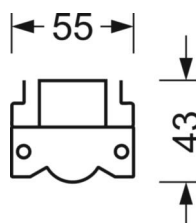
Équipement	LED, Rendu des couleurs/Température de couleur CRI ≥ 80 / 4000K
Tolérance de localisation chromatique (MacAdam)	3SDCM
Groupe de risque photobiologique (Luminaire)	RG0
Flux lumineux nominal/niveaux d'enclenchement (PE multi)	8100lm/51W, 7000lm/43W, 5900lm/36W, 4800lm/29W
Longévité des sources LED	50000h L80/B10 (Tq 40°C)
Efficacité lumineuse du luminaire	169lm/W-159lm/W
Angle de rayonnement	115° (C0) / 105° (C90)
UGR trans./long.	28.1 / 29.2 (51W)

LIEN PROFOND

<https://www.regiolux.de/fr/article/19105004030>



Référence	LED 8100lm/51W 840
ηLB	100 %
Φ ↓/↑	100 % / 0 %
UGR trans./long.	28.1 / 29.2



MÉCANIQUE

Couleur du boîtier	blanc signalisation RAL 9016
Cotes (Long.xLarg.xH/DxH)	1531mm x 55mm x 43mm
Poids (net)	2.1kg
Type de montage	Montage sur système de rail support, Structure lumineuse

Dimensions

L	1531 mm	Longueur
B	55 mm	Largeur
H	43 mm	Hauteur